

VZDIALENÝ PRÍSTUP K EXTERNÝM INFORMAČNÝM ZDROJOM UNIVERZITY KOMENSKÉHO V BRATISLAVE

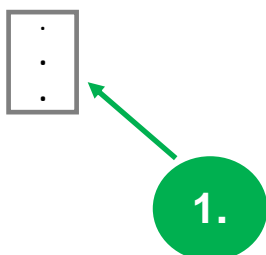
PRÍSTUP Z POČÍTAČOV MIMO SIETE UK



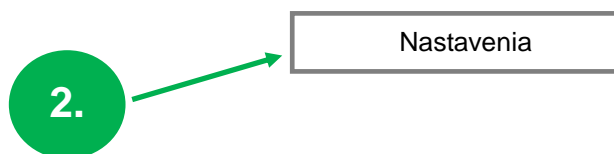
NASTAVENIA PRE GOOGLE CHROME

Otvoríme prehliadač Google Chrome

1. Klikneme na ikonu – **tri bodky** – v pravom hornom rohu

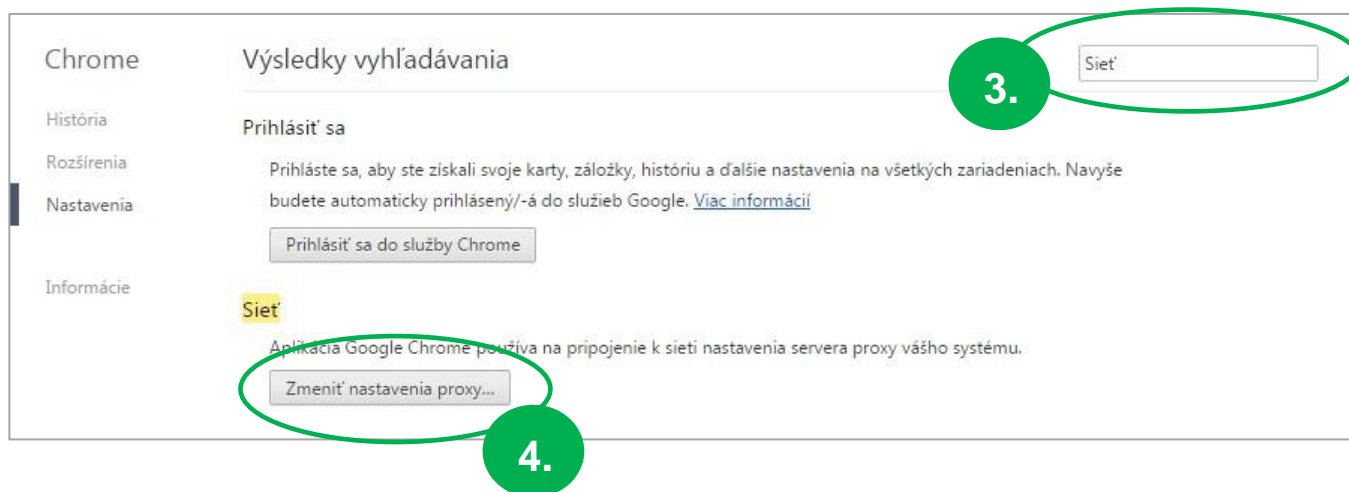


2. Klikneme na položku – **Nastavenia**



3. Do vyhľadávacieho poľa v pravom hornom rohu vpíšeme slovo – **Sieť**

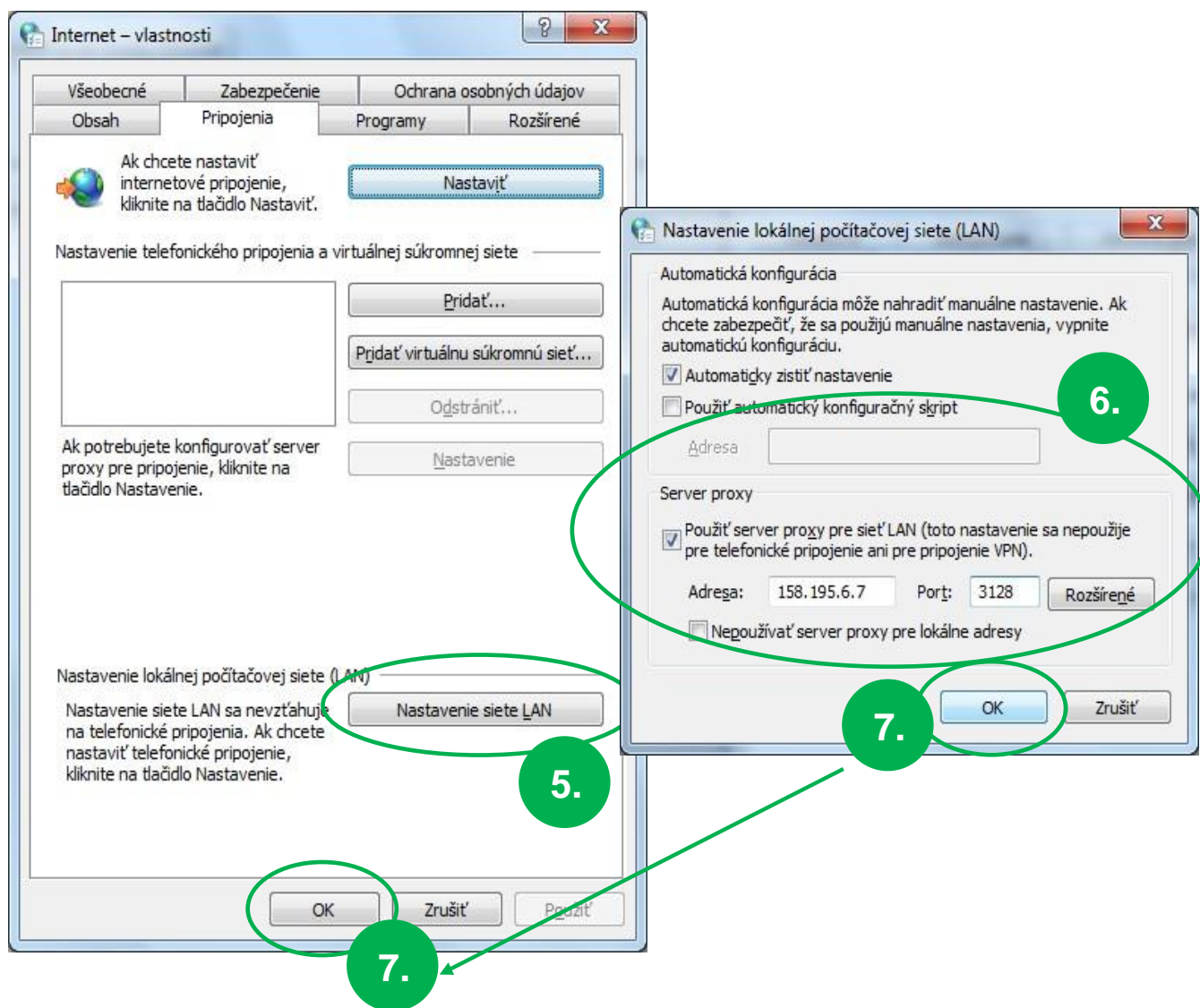
4. Klikneme na položku – **Zmeniť nastavenia proxy...**



5. Klikneme na položku – **Nastavenie siete LAN**

6. V položke – **Server proxy** – označíme okienko – **Použiť server proxy pre sieť LAN...** – do okienok vpíšeme:

Adresa:	158.195.6.7
Port:	3128



7. Potvrdíme **všetky** otvorené okná tlačidlom – **OK** – a zatvoríme prehliadač.

8. Opäť otvoríme prehliadač, otvorí sa tabuľka, do ktorej vpíšeme prihlasovacie údaje.

Prístupový kód do Integrovaného informačného a komunikačného systému Univerzity Komenského (IIKS UK), získate po zadaní údajov z preukazu zamestnanca, resp. študenta UK do formulára na stránke <https://cdo.uniba.sk/public/findPK> – systém na počkanie vygeneruje príslušné prihlasovacie údaje.

Meno:

Heslo:

